






ciasteczka z dziurką

przepisy.pl



 30 minut  Łatwe

Wskazówki pieczenia:

 20 minut

 użytkownik nie podał temperatury °C



Sposób przygotowania:

1. Drożdże rozrobić na sucho (bez mleka) z dwiema łyżeczkami cukru, drożdże nie mają rosnąć, należy je od razu połączyć z mąką, Kasią, jajkami, cukrem zwykłym i waniliowym i zagnieść.
2. Zagniecione ciasto rozwałkować na taką samą grubość jak na pierogi i wykrawać parami ciasteczka (salaterką, żeby nie były zbyt duże).
3. Jedno musi być całe, a w drugiej wykroić małą dziurkę.
4. Środek ciastek posmarować marmoladą truskawkową i składać ciastka do siebie.
5. Po upieczeniu posypać cukrem pudrem.

Przepis ten pochodzi z serwisu kulinarnego www.przepisy.pl. Znajdź nas na Facebooku www.facebook.com/przepisypl