






przepisy.pl

## Gorące placuszki z jabłkami



 0 minut  Łatwe

### Wskazówki pieczenia:

 0 minut

 użytkownik nie podał temperatury °C



### Sposób przygotowania:

1. Jabłka umyć, obrać ze skóry, pokroić w cienkie plastry.
2. Białko oddzielić od żółtek.
3. Żółtka utrzeć z mąką, mlekiem, śmietaną i solą oraz roztopioną Kasią.
4. Ciasto pozostawić na 30 minut.
5. Białka ubić na sztywną pianę i wmieszać z ciastem.
6. Dodać pokrojone jabłka.
7. Na patelni rozgrzać Kasię z olejem, nakładać łyżką masę i piec placuszki z obu stron na złoty kolor.
8. Gorące placuszki posypać cukrem pudrem i można podawać gościom.

### Składniki:

#### ciasto

- jajko - 4 sztuki
- mąka - 120 gramów
- mleko - 10 łyżek
- śmietana - 3 łyżki
- sól - 1 szczypta
- Kostka do pieczenia Kasia** - 1 łyżka
- cukier puder do dekoracji - 1 unit
- słodkie jabłka - 400 gramów

#### do smażenia

- Kostka do pieczenia Kasia**
- olej