







Muffinki żurawinowe

przepisy.pl



 15 minut  Łatwe

Wskazówki pieczenia:

 40 minut  190 °C

 forma na 12 muffinek

Sposób przygotowania:

1. Piekarnik rozgrzać do 190 stopni. Mąkę, cukier puder, proszek do pieczenia przesiać do miski, dodać cukier waniliowy i jaja. Połączyć.
2. Do masy dodać mleko, wymieszać. Dodać roztopioną Kasie, połączyć.
3. Na koniec dodać żurawinę.
4. Foremki do muffinek wypełnić do $\frac{3}{4}$ wysokości. Piec około 40 minut.
5. Ten przepis możesz przygotować szybciej z naszymi Babeczkami nic do dodania.

Składniki:

- mąka - 340 gramów
- cukier puder - 0.6 szklanek
- proszek do pieczenia - 2 łyżeczki
- cukier waniliowy - 1 łyżeczka
- mleko - 250 mililitrów
- Kostka do pieczenia Kasia** - 90 gramów
- żurawina - 100 gramów
- jajko - 2 sztuki

przygotujesz szybciej z

- Kasia Babeczki klasyczne** - 1 opakowanie

Przepis ten pochodzi z serwisu kulinarnego www.przepisy.pl. Znajdź nas na Facebooku www.facebook.com/przepisypl