





# Placek ze śliwkami

przepisy.pl




## Składniki:

- mąka wrocławska - 4 szklanki
- Kostka do pieczenia Kasia** - 1 sztuka
- smalec - 2 łyżki
- żółtko - 4 sztuki
- cukier - 0.75 szklanek
- drożdże - 2.5 dekagramy
- śliwki - 2.5 kilogramy

 15 minut  Łatwe

## Wskazówki pieczenia:

 40 minut  °C 

## Sposób przygotowania:

1. Mąkę posiekać z Kasią, dodać żółtka utarte z cukrem i drożdżami.
2. Zagnieść ciasto.
3. Rozwałkować, ułożyć na blaszce na grubość 1,5 cm.
4. Na wierzch ułożyć wypestkowane śliwki (skórka do spodu).
5. Po upieczeniu posypać cukrem pudrem.

---

Przepis ten pochodzi z serwisu kulinarnego [www.przepisy.pl](http://www.przepisy.pl). Znajdź nas na Facebooku [www.facebook.com/przepisypl](https://www.facebook.com/przepisypl)