



przepisy.pl




## Sałatka z makaronu w sosie czosnkowym



### Składniki:

- cebula czerwona - 0.5 sztuk
- papryka żółta mała - 0.5 sztuk
- koperek posiekany - 3 łyżeczki
- jogurt naturalny - 6 łyżek
- majonez - 2 łyżki
- sól - 6 szczypt
- pieprz mielony - 6 szczypt
- Sos sałatkowy czosnkowo-ziółowy Knorr** - 1 sztuka

[Zamów świeże składniki z dostawą do domu do wybranych przepisów. Sprawdź.](#)

 30 minut  3 osoby  Łatwe

### Sposób przygotowania:

1. SOS - sos sałatkowy wsyp do kubeczka, dodaj jogurt, majonez i zalewę z ogórków konserwowych - dokładnie wymieszaj, odstaw.
2. Makaron wrzuć do osolonego wrzątku, ugotuj według zaleceń producenta, odcedź, przelej zimną wodą i dokładnie osącz.
3. Ogórki i papryki pokrój w drobną kostkę. Cebulę posiekaj w cienkie ćwierć plasterki.
4. Pokrojone warzywa wrzuć do miski, dodaj koperek, wędlinę i makaron, wymieszaj, oprósz przyprawami. Zalej sosem i odstaw na kilka minut żeby smaki się przegryzły. Ponownie wymieszaj i podawaj sałatkę przybraną listkami koperku.

---

Przepis ten pochodzi z serwisu kulinarnego [www.przepisy.pl](http://www.przepisy.pl). Znajdź nas na Facebooku [www.facebook.com/przepisypl](https://www.facebook.com/przepisypl)